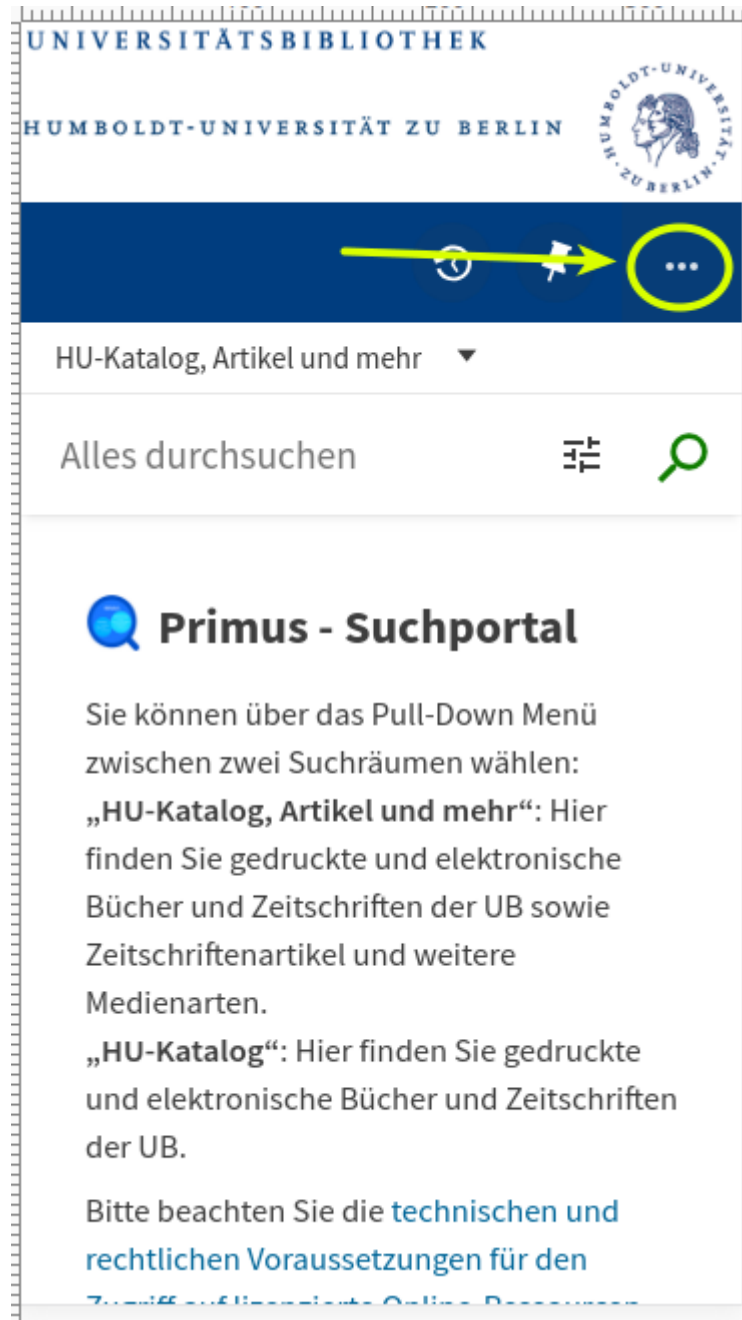




Nach der Anmeldung das Menü öffnen ...




The screenshot shows the top navigation bar of the Humboldt-Universität zu Berlin library website. At the top, it reads "UNIVERSITÄTSBIBLIOTHEK" and "HUMBOLDT-UNIVERSITÄT ZU BERLIN" next to the university's logo. A dark blue navigation bar contains a circular refresh icon, a right-pointing arrow, and a circular menu icon (three dots) which is highlighted with a yellow circle. Below this bar, a dropdown menu is open, displaying "HU-Katalog, Artikel und mehr" with a downward arrow. Underneath is a search bar with the text "Alles durchsuchen", a filter icon, and a magnifying glass icon. The main content area features a blue magnifying glass icon followed by the heading "Primus - Suchportal". Below this heading, there is explanatory text about the search options and a link to technical and legal requirements.

UNIVERSITÄTSBIBLIOTHEK
HUMBOLDT-UNIVERSITÄT ZU BERLIN

HU-Katalog, Artikel und mehr ▾

Alles durchsuchen  

 **Primus - Suchportal**

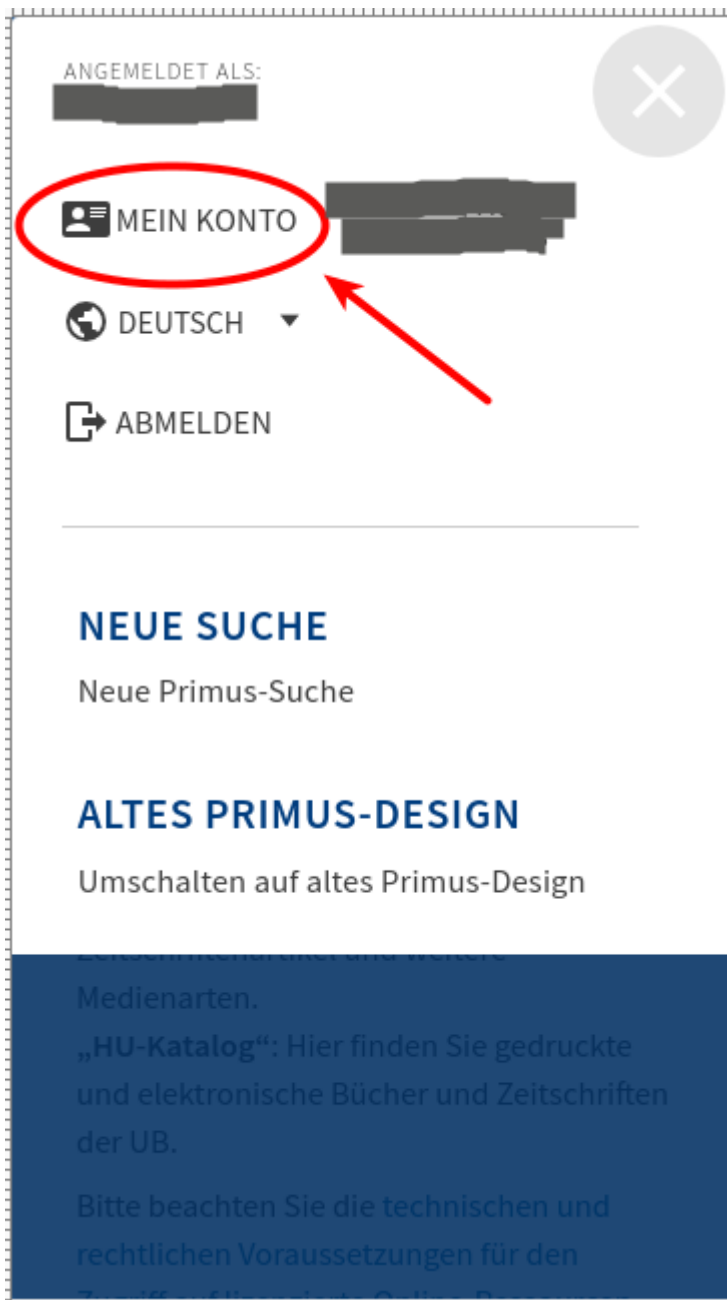
Sie können über das Pull-Down Menü zwischen zwei Suchräumen wählen:

„HU-Katalog, Artikel und mehr“: Hier finden Sie gedruckte und elektronische Bücher und Zeitschriften der UB sowie Zeitschriftenartikel und weitere Medienarten.

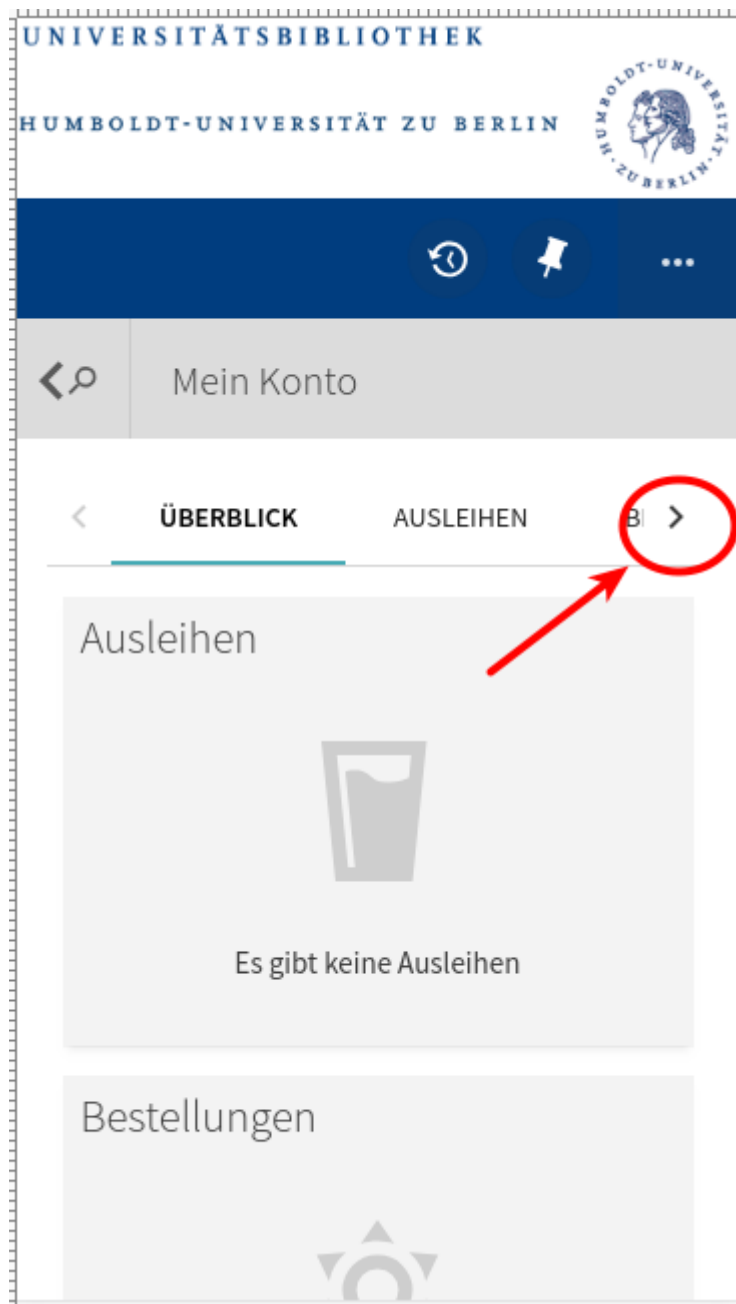
„HU-Katalog“: Hier finden Sie gedruckte und elektronische Bücher und Zeitschriften der UB.

Bitte beachten Sie die [technischen und rechtlichen Voraussetzungen für den Zugriff auf lizenzierte Online-Ressourcen](#)

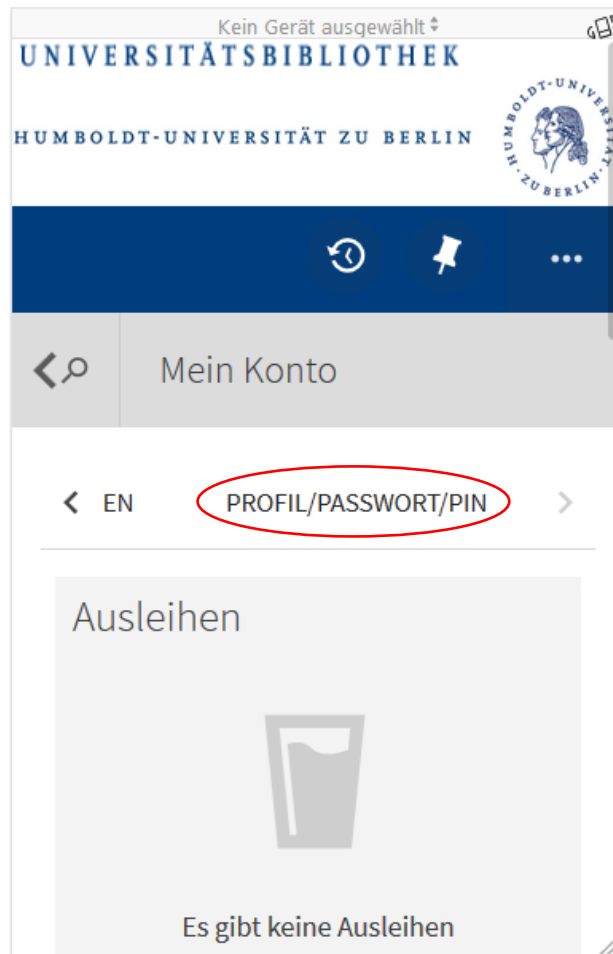
Den Menüpunkt „Mein Konto“ auswählen ...



Die oberen Tabs bis ganz rechts durch scrollen ...



... um an den Tab „Profil/Passwort/PIN“ zu gelangen und diesen dann anklicken.



Am unteren Ende befindet sich dann der Punkt zur „PIN-/Passwort-Änderung“

Adresse:
[Redacted]

PLZ:
[Redacted]

Meine E-Mail-Adresse:
[Redacted]

Standardsprache der Oberfläche
Deutsch ▼

[PIN/PASSWORT ÄNDERN](#)

The image shows a vertical scrollable list of settings. The top section contains three items: 'Adresse:' with a redacted value, 'PLZ:' with a redacted value, and 'Meine E-Mail-Adresse:' with a redacted value. The bottom section contains 'Standardsprache der Oberfläche' with a dropdown menu currently set to 'Deutsch'. At the very bottom of this section is a blue link labeled 'PIN/PASSWORT ÄNDERN', which is circled in red. A red arrow points from the right side of the screen towards this link.